



ИНСТРУКЦИЯ ПО ЭКСПЛУАТАЦИИ
ТЕРМОС С ВАКУУМНОЙ ИЗОЛЯЦИЕЙ
ИЗ НЕРЖАВЕЮЩЕЙ СТАЛИ
ДЛЯ НАПИТКОВ

Серия FVB

Модели FVB-500 (5002), FVB-750 (7502), FVB-1000 (1002)

УВАЖАЕМЫЙ ПОКУПАТЕЛЬ!

Компания THERMOS® выражает благодарность за Ваш выбор и гарантирует высокое качество и безупречное функционирование данного изделия при соблюдении правил его эксплуатации.



Вы являетесь обладателем уникального изделия от создателя первого в мире термоса – компании THERMOS®, история которой началась в 1904 году.

Сегодня международная торговая марка THERMOS® является самой узнаваемой в своей категории. Группа компаний THERMOS® сохраняет мировое лидерство и производит самую широкую линейку изотермических товаров: собственные заводы в 5 странах мира - США, Японии, Китае, Малайзии и на Филиппинах - выпускают высококачественную запатентованную продукцию, получившую признание потребителей более, чем в 115 странах мира.

Вся продукция торговой марки THERMOS® создается с ориентацией на индивидуальные потребности покупателей и обеспечивает удобство и комфорт для здорового и полноценного питания в любых жизненных ситуациях.

ТЕРМОС СЕРИИ FBB: ОСНОВНЫЕ ХАРАКТЕРИСТИКИ

Объем	500 ml	750 ml	1000 ml
Вес изделия	0,35 кг	0,46 кг	0,54 кг
Высота	24,5 см	28,0 см	31,0 см
Диаметр горлышка	4,6 см	4,6 см	4,6 см
Диаметр основания	6,6 см	7,6 см	8,2 см
Корпус	нержавеющая сталь категории 18/8 AISI 304		
Колба	нержавеющая сталь категории 18/10 AISI 304 STAINLESS STEEL		
Тип крышки	крышка-чашка		
Тип пробки	клапанная / винтовая		



THERMOS® FBB соответствует Международному стандарту качества EN12546-1:2000

МАТЕРИАЛЫ

Для производства оригинальных термосов компания THERMOS® использует только высококачественные материалы, соответствующие мировым стандартам, благодаря чему обеспечиваются лучшие изотермические свойства изделий, прочность, лёгкость, надёжность, безопасность и долговечность.

КОРПУС / ВНУТРЕННЯЯ КОЛБА изготовлены из нержавеющей стали **18/8 AISI 304**, в составе которой 18% хрома и 8% никеля, что делает сплав прочным, устойчивым к действиям агрессивных сред, а также к внешним повреждениям и вмятинам. Этот коррозионноустойчивый и жаропрочный материал премиум-класса, относящийся к категории пищевой нержавеющей стали, соответствует строгим гигиеническим и токсикологическим требованиям, **исключает возможность химического взаимодействия с содержимым термоса**, является лёгким в обслуживании.

ВИНТОВАЯ И КЛАПАННАЯ ПРОБКИ, КРЫШКА-ЧАШКА (внутренняя часть) производятся **из сополимеров нового поколения**, отличающихся термостойкостью и устойчивостью к любому химическому воздействию, высокой механической прочностью и износостойкостью, не содержат бисфенол А (BPA Free) и **являются абсолютно безопасными для здоровья**.

КОЛЬЦЕВЫЕ ПРОКЛАДКИ – из инертного пищевого силикона, функционального и долговечного, обеспечивающего дополнительную герметичность изделия. Пищевой силикон прост в уходе, не окисляется и не выделяет вредных веществ даже при сильном нагреве, **гипоаллергенный материал**, на 100% гигиеничный и экологичный.

ТЕХНОЛОГИИ

Производственные мощности собственных заводов компании THERMOS® ориентированы на изготовление современных изотермических товаров с применением инновационных технологий.

ТЕХНОЛОГИЯ ВАКУУМИЗАЦИИ THERMOS®

При изготовлении термосов из пищевой нержавеющей стали используются специальные инженерные установки, позволяющие реализовать запатентованную технологию вакуумизации THERMOS® - это разработка, не имеющая аналогов в мире: с помощью **уникального промышленного оборудования** в пространстве между стенками внутренней колбы и внешнего корпуса термоса создается глубокий вакуум и потеря тепла, обусловленная конвекцией и теплопроводностью воздуха, практически исключается, благодаря чему обеспечиваются высокие теплоизолирующие свойства термоса.

Используемые собственные инновационные разработки в процессе производства термосов

позволяют минимизировать зазор межстеночного пространства с вакуумным слоем, тем самым увеличивая полезный объем изделия.

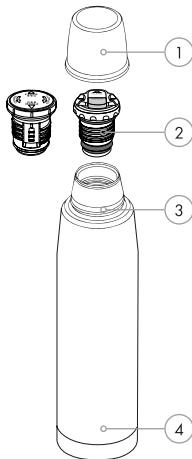
ТЕХНОЛОГИЯ БЕСШОВНОЙ СВАРКИ STT

Применяемая в производстве стальной колбы **технология бесшовной сварки металла STT** (сокращение от английского термина «Surface Tension Transfer» — перенос за счет сил поверхностного натяжения) позволяет получить устойчивое сварное соединение с идеально ровным и практически незаметным плоским швом, которое длительное время сохраняет вакуум между стенками термоса, усиливая теплоизолирующий эффект, добавляет колбе и корпусу термоса дополнительную герметичность и прочность, тем самым увеличивая срок его службы.

Использование передовых технологий обеспечивает высокий уровень теплоизоляции колб из нержавеющей стали, поэтому еда и напитки в термосах торговой марки THERMOS® сохраняются горячими или холодными рекордно долгое время.

КОМПЛЕКТАЦИЯ

Перед использованием проверьте правильность комплектации изделия.



1. ДВУСЛОЙНАЯ КРЫШКА-ЧАШКА из нержавеющей стали и термостойкого пищевого пластика
2. ВИНТОВАЯ или КЛАПАННАЯ ПРОБКА (в зависимости от модели термоса)
3. КОРПУС и КОЛБА из нержавеющей стали, двойные стенки, вакуумная термоизоляция, износостойкое покрытие
4. УСИЛЕННОЕ ОСНОВАНИЕ для защиты от случайных ударов



Изображение приведено только для справки: вид фактического изделия может иметь отличия.

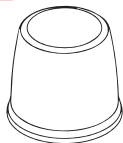
МОДЕЛЬ СЕРИИ FBV С ВИНТОВОЙ ПРОБКОЙ

- Снимите крышку-чашку (А), поворачивая ее против часовой стрелки. Затем снимите винтовую пробку (В), выкручивая против часовой стрелки.
- Промойте каждую деталь термоса.
- Заполните термос содержимым. Не допускайте перелива: оставьте место для винтовой пробки (В), чтобы избежать перелива.
- Закрутите винтовую пробку (В) в горлышко колбы (С).
- Чтобы вылить напиток из термоса, достаточно открутить винтовую пробку (В) на $\frac{1}{2}$ - 1 оборот по указанию стрелки на верхней поверхности пробки.
- После выливания напитка зафиксируйте винтовую пробку (В), повернув ее по часовой стрелке.
- Наденьте крышку-чашку (А), закручивая по часовой стрелке.
- После заполнения термоса проверьте плотно ли закрыты винтовая пробка (В) и крышка (А).



МОДЕЛЬ СЕРИИ FBV С КЛАПАННОЙ ПРОБКой

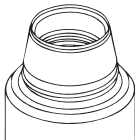
- Снимите крышку-чашку (А), поворачивая ее против часовой стрелки. Затем снимите клапанную пробку (В), выкручивая против часовой стрелки.
- Промойте каждую деталь термоса.
- Заполните термос содержимым. Не допускайте перелива: оставьте место для клапанной пробки (В), чтобы избежать перелива.
- Закрутите клапанную пробку (В) в горлышко колбы (С).
- Чтобы вылить напиток из термоса, не требуется выкручивать пробку полностью - нажмите на кнопку с указателем «OPEN» на верхней части пробки.
- После выливания напитка нажмите на клапан с указателем «CLOSE» на верхней части пробки.
- Наденьте крышку-чашку (А), закручивая по часовой стрелке.
- После заполнения термоса проверьте плотно ли закрыты клапанная пробка (В) и крышка (А).



— А — крышка-чашка



— В — клапанная пробка



— С — горлышко колбы

СХЕМА СБОРКИ-РАЗБОРКИ КЛАПАННОЙ ПРОБКИ



Для тщательного очищения всех деталей конструкция клапанной пробки является разборной.

Чтобы разобрать пробку, поверните верхнюю часть против часовой стрелки, держась пальцами в местах выемок.

Верхняя и нижняя кольцевые прокладки являются съёмными деталями.

Промойте и просушите все детали. Соберите пробку в обратном порядке.



Внимание! Кольцевые прокладки обеспечивают герметичность термоса. Если они установлены неправильно, возможны протечки, загрязнения и ожоги, а также быстрое охлаждение содержимого.

РЕКОМЕНДАЦИИ ПО ИСПОЛЬЗОВАНИЮ И МЕРЫ ПРЕДОСТОРОЖНОСТИ

- 1 Термос предназначен для индивидуального использования с целью сохранения напитков горячими или холодными длительное время (температурный режим указан на упаковке или этикетке изделия).
- 2 Для более длительного сохранения содержимого термоса горячим (холодным) непосредственно перед использованием ополосните внутреннюю колбу горячей (холодной) водой.
- 3 При заполнении термоса не переполняйте его: оставьте немного свободного места, чтобы при закрывании пробкой не выливалась лишняя часть содержимого – горячий напиток может обжечь вас.
- 4 Перед тем как взять термос собой, переверните его и убедитесь в отсутствии протечек. При переноске термоса обязательно проверьте плотно ли закрыта пробка и крышка-чашка.
- 5 Всегда контролируйте температуру содержимого перед употреблением. Перед выпиванием горячего напитка убедитесь в том, что он комфортной температуры, чтобы не обжечься.
- 6 Во избежание травм не пейте непосредственно из термоса: наливайте жидкость в крышу-чашку, чтобы не получить ожог при использовании горячих напитков.
- 7 Всегда контролируйте температуру содержимого перед употреблением. Перед выпиванием горячего напитка убедитесь в том, что он комфортной температуры, чтобы не обжечься.
- 8 Не нагревайте термос в микроволновой печи, на плите или в любом типе печи. Изделие не должно находиться вблизи источников нагрева, так как из-за этого могут быть повреждены пластиковые и резиновые части. Не кипятите изделие, не замачивайте изделие в воде.
- 9 Не используйте изделие не по назначению, в том числе для хранения или транспортировки растворителей, бензина и других химических веществ.

-
- 10 Проверьте, чтобы все детали изделия всегда были на месте и располагались надлежащим образом, чтобы содержимое не вылилось наружу, если термос случайно упадет или перевернется. Отсутствующие, изношенные или смещенные прокладки могут привести к утечке содержимого. Утечка горячего содержимого может обжечь вас.
-
- 11 Не используйте инструменты или любые устройства для вскрытия термоса. Во избежание поломки термоса не занимайтесь ремонтом и не разбирайте термос самостоятельно. Устанавливайте на изделие только специальные фирменные детали. По вопросам ремонта и приобретения сменных деталей обратитесь в Единый информационный центр.
-
- 12 Соблюдайте осторожность при использовании термоса с быстро портящимся содержимым: испорченные напитки могут выделять газ, который может вытолкнуть пробку. В этом случае, прежде чем пытаться открыть термос, направьте отверстие в сторону от пользователя или других лиц, чтобы избежать травм.
-
- 13 Данное изделие не предназначено для хранения молочных напитков или детского питания (как нагретого, так и охлажденного), поскольку существует вероятность развития бактерий, содержащихся в вышеперечисленных продуктах/ напитках.
-
- 14 Не рекомендуется для использования детьми: храните термос в недоступном для детей месте, особенно если в изделии находится горячее содержимое, которое может обжечь ребенка.
-
- 15 Не используйте термос для хранения или переноса газированных напитков или сухого льда, т.к. в этом случае образуется газ, который может вытолкнуть пробку.
-
- 16 Старайтесь не ронять термос и избегайте сильных ударов – это может привести к деформации и протеканию термоса или невозможности сохранения содержимого горячим (холодным).
-
- 17 Храните термос в открытом виде.
-
- 18 Для сохранения теплоизолирующих свойств изделия и увеличения срока его службы не помещайте термос в холодильник.
-

УХОД ЗА ИЗДЕЛИЕМ



Перед первым использованием и после каждого использования вымойте все части изделия теплой водой с добавлением моющего средства, а затем чистой водой. Дайте всем деталям полностью высохнуть перед следующим использованием или хранением.



Не рекомендуется мыть изделие в посудомоечной машине, т.к. совместное воздействие горячей воды и используемых в посудомоечной машине специальных моющих средств может повлиять на внешний вид вашего изделия и привести к деформации пластиковых элементов.



Не используйте отбеливатель или очистители, содержащие хлор, а также растворители, бензол и др. средства, не предназначенные для чистки посуды.



Не используйте металлические щетки и губки, а также абразивные чистящие средства, т.к. они могут повредить внешнюю и/или внутреннюю поверхности изделия.



В процессе использования термоса часть содержимого может остаться между деталями изделия (крышки, прокладки пробки и т.п.), поэтому рекомендуется мыть термос вручную для обеспечения тщательной очистки всех частей изделия.



Для удаления стойких загрязнений можно использовать специальные средства для удаления загрязнений и накипи. Для этого необходимо поместить в термос по одной чайной ложке двууглекислой соды или лимонной кислоты, постепенно заполняя термос горячей водой, закрыть крышкой и оставить на ночь. Обязательно тщательно вымойте термос перед его заполнением.

ГАРАНТИЙНЫЕ ОБЯЗАТЕЛЬСТВА

- Компания THERMOS® гарантирует, что термос будет заменен на новый в течение 5 лет с момента покупки при потере вакуумных свойств изделия.
- Гарантийное обязательство действует при условии, что во время использования соблюдаются рекомендации изготовителя. Права, которые покупатель получает по гарантийному обязательству, являются личными и не подлежат передаче другому лицу.
- Гарантийное обязательство не распространяется на крышку, пробку и прокладку изделия, а также обычное изнашивание или выцветание покрытия, или на любое состояние, вызванное злоупотреблением, пренебрежением, изменением, несчастным случаем или ненадлежащим использованием, или обслуживанием.
- Срок гарантии устанавливается с даты покупки изделия, которая подтверждается товарным чеком или иным заменяющим его документом.

УСЛОВИЯ И ГАРАНТИИ

- Замена изделия может быть произведена только в случае не сохранения температуры помещенной в него жидкости в соответствии с заявленными характеристиками.
- В случае повреждений, полученных в результате неправильного использования или употребления не по назначению, а также в случае механических повреждений, замена изделия не осуществляется.
- Претензии по качеству принимаются при предъявлении документа, подтверждающего дату покупки, или правильно заполненного гарантийного талона, включая печать торговой организации.

По нашему усмотрению мы отремонтируем или заменим часть какого-либо компонента изделия, которая не соответствует этой гарантии, в течение 30 дней после ее получения нашим сервисным центром.

Ни при каких обстоятельствах THERMOS® не несет ответственности за случайный, косвенный или специальный ущерб.

Производитель:

THERMOS (CHINA) HOUSEWARES CO., LTD.
NO.55 JINYANG ROAD, KUNSHAN ECONOMIC AND TECHNOLOGY DEVELOPMENT ZONE HEFENG
COMPLETE INDUSTRIAL AREA, KUNSHAN, JIANGSU, CHINA

ТЕРМОС (КИТАЙ) ХАУСВАРЕС КО ЛТД

№55 Цзиньян, Зона Экономического и Технологического Развития,
Куньшань, Промышленная зона Хэфэн, Куньшань, Цзянсу, Китай

Импортер/Поставщик/Эксклюзивный дистрибьютор:

ООО «ТЕРМОС РУС» - официальный представитель торговых марок THERMOS®, ALFI®
на территории Российской Федерации и СНГ.

Единый информационный центр:

+7 (800) 555-04-87

(звонок по России бесплатный)

THERMOS® является зарегистрированным товарным знаком в более чем 115 странах.

www.thermos.ru

ДАННОЕ ГАРАНТИЙНОЕ ОБЯЗАТЕЛЬСТВО РАСПРОСТРАНЯЕТСЯ НА ТЕРМОСЫ
КОМПАНИИ THERMOS® С КОЛБОЙ ИЗ НЕРЖАВЕЮЩЕЙ СТАЛИ.

ДАННОЕ ГАРАНТИЙНОЕ ОБЯЗАТЕЛЬСТВО ЯВЛЯЕТСЯ ДОПОЛНЕНИЕМ
К ДРУГИМ ЮРИДИЧЕСКИМ ПРАВАМ, КОТОРЫМИ ВЫ ОБЛАДАЕТЕ.
ОНО НЕ ЗАТРАГИВАЕТ ЭТИХ ПРАВ.

Единый информационный центр:

+7 (800) 555-04-87

(звонок по России бесплатный)

service@thermos.ru

www.thermos.ru



ВНИМАНИЕ!

Проверьте правильность заполнения гарантийного талона продавцом.
Сохраняйте гарантийный талон до истечения гарантийного срока



УВАЖАЕМЫЙ ПОКУПАТЕЛЬ!

Благодарим Вас за приобретение изделия компании THERMOS®

Данное изделие изготовлено с соблюдением высочайших стандартов качества.

ГАРАНТИЙНЫЙ ТАЛОН



ОФИЦИАЛЬНЫЙ
СЕРВИСНЫЙ ЦЕНТР

НАИМЕНОВАНИЕ	Термос из нержавеющей стали
МОДЕЛЬ/СЕРИЯ	THERMOS® FBB
Артикул	
СРОК ГАРАНТИИ	5 лет
ДАТА ПРОДАЖИ	
ПРОДАВЕЦ	
ПОДПИСЬ ПРОДАВЦА	
ПЕЧАТЬ ТОРГОВОЙ ОРГАНИЗАЦИИ	

