

УВАЖАЕМЫЙ ПОКУПАТЕЛЬ!

Компания THERMOS® выражает благодарность за Ваш выбор и гарантирует высокое качество и безупречное функционирование данного изделия при соблюдении правил его эксплуатации.

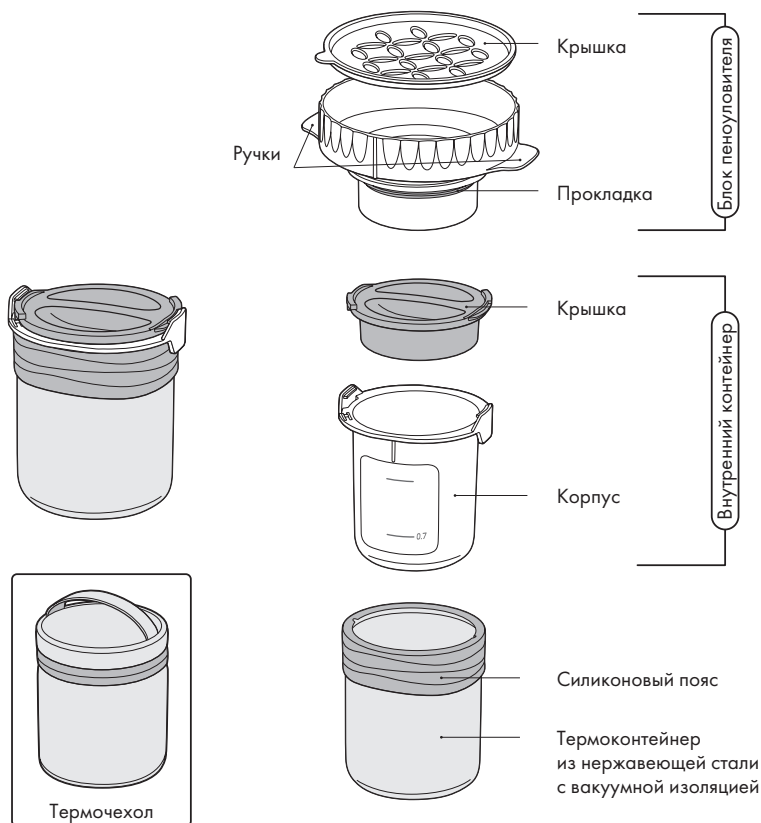
GENUINE
THERMOS®
BRAND

ТЕРМОС ИЗ НЕРЖАВЕЮЩЕЙ СТАЛИ С ЧЕХЛОМ И ЁМКОСТЬЮ ДЛЯ ЕДЫ

JBS-360

ИНСТРУКЦИЯ ПО ЭКСПЛУАТАЦИИ

КОМПЛЕКТАЦИЯ



Перед использованием проверьте правильность комплектации изделия



Изображение приведено только для справки: вид фактического изделия может иметь отличия.



Вы являетесь обладателем уникального изделия от создателя первого в мире термоса – компании THERMOS®, история которой началась в 1904 году.

Сегодня международная торговая марка THERMOS® является самой узнаваемой в своей категории. Группа компаний THERMOS® сохраняет мировое лидерство и производит самую широкую линейку изотермических товаров. Собственные заводы в 5 странах мира - США, Японии, Китае, Филиппинах и Малайзии - выпускают высококачественную запатентованную продукцию, получившую признание потребителей более, чем в 115 странах мира.

Вся продукция торговой марки THERMOS® создается с ориентацией на индивидуальные потребности покупателей и обеспечивает удобство и комфорт для здорового и полноценного питания в любых жизненных ситуациях.

JBS-360

Объем внутреннего контейнера:
360 мл (1-2 порции или 1-2 приема пищи)



МАТЕРИАЛЫ

Для производства оригинальных термосов компания THERMOS® использует только высококачественные материалы, соответствующие мировым стандартам, благодаря чему обеспечиваются лучшие изотермические свойства изделий, прочность, лёгкость, надежность, безопасность и долговечность.

Термоконтейнер изготовлен из нержавеющей стали **18/8 AISI 304**, в составе которой 18% хрома и 8% никеля, что делает сплав прочным, устойчивым к действиям агрессивных сред, а также к внешним повреждениям и вмятинам. Этот коррозионно-стойкий материал премиум-класса, относящийся к категории пищевой нержавеющей стали, соответствует строгим гигиеническим и токсикологическим требованиям, **исключает возможность химического взаимодействия с содержимым термоса**, является лёгким в обслуживании.

Внутренний контейнер, крышка и блок пеноуловителя изготовлены из термостойкого пищевого полипропилена, абсолютно безопасного для здоровья, не выделяет и не поглощает посторонние запахи. Контейнер можно использовать для приготовления или разогрева еды в микроволновой печи, а также мыть в посудомоечной машине.

Прокладка пеноуловителя и пояс термоконтейнера – из инертного пищевого силикона, функционального и долговечного. Пищевой силикон прост в уходе, не окисляется и не выделяет вредных веществ даже при сильном нагреве, гипоаллергенный материал, на 100% гигиеничный и экологичный.

Термоочехол из прочной, непромокаемой и износостойкой ткани, с теплоизолирующими слоями, прост у входе, легко моется как с внешней, так и внутренней стороны.

THERMOS® JBS-360 соответствует международному стандарту качества BS EN 12546- 1:2000.

ТЕХНОЛОГИИ ПРОИЗВОДСТВА

Производственные мощности собственных заводов компании THERMOS® ориентированы на изготовление современных изотермических товаров с применением инновационных технологий.

ТЕХНОЛОГИЯ ВАКУУМИЗАЦИИ THERMOS®

При изготовлении термосов из пищевой нержавеющей стали используются специальные установки, позволяющие реализовать запатентованную технологию вакуумизации THERMOS® - это разработка, не имеющая аналогов в мире: с помощью **уникального промышленного оборудования** в пространстве между стенками внутренней колбы и внешнего корпуса термоса создается глубокий вакуум и потеря тепла, обусловленная конвекцией и теплопроводностью воздуха, практически исключается, благодаря чему обеспечиваются высокие теплоизолирующие свойства термоса.

Используемые собственные инновационные разработки в процессе производства термосов позволяют минимизировать зазор межстеночного

пространства с вакуумным слоем, тем самым увеличивая полезный объем изделия.

ТЕХНОЛОГИЯ БЕСШВНОЙ СВАРКИ STT

Применяемая в производстве стальной колбы **технологии бесшовной сварки металла STT** (сокращенно от английского термина «Surface Tension Transfer» – перенос за счет сил поверхностного натяжения) позволяет получить устойчивое сварное соединение с идеально ровным и практически незаметным плоским швом, которое длительное время сохраняет вакуум между стенками термоса, усиливая термоизолирующий эффект, добавляет колбе и корпусу термоса дополнительную герметичность и прочность, тем самым увеличивая срок его службы.

Использование передовых технологий обеспечивает высокий уровень теплоизоляции колб из нержавеющей стали, поэтому еда и напитки в термосах торговой марки THERMOS® сохраняются горячими или холодными рекордно долгое время.

ИСПОЛЬЗОВАНИЕ ИЗДЕЛИЯ

THERMOS® JBS-360 – уникальный термос, который предназначен не только для сохранения пищи горячей или холодной, но и для приготовления блюд, например, из различных видов круп.

Объем внутреннего контейнера 360 мл рассчитан на 1-2 порции (или 1-2 приема пищи).

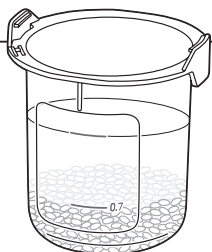
Процесс приготовления блюд в термосе максимально упрощен.

1. Откройте термочехол и достаньте термоконтанейнер.
2. Извлеките из термоконтанейнера внутреннюю емкость, откройте ее, повернув крышку против часовой стрелки.



ПРОЦЕСС ПРИГОТОВЛЕНИЯ БЛЮД В THERMOS® JBS-360


1



Заполните внутренний контейнер крупой, например, зернами белого риса, до нижней мерной отметки, расположенной на внешней стенке контейнера.


Залейте рис кипячёной водой комнатной температуры до верхней мерной отметки на внешней стенке контейнера.

2



Закройте заполненный контейнер пеноуловителем, повернув его по часовой стрелке до упора. Накройте пеноуловитель крышкой с фигурными отверстиями.

3



Поместите заполненный контейнер с установленным на него пеноуловителем в микроволновую печь. Нагревайте контейнер в течение 8 минут, установив мощность микроволновой печи 500 Вт.

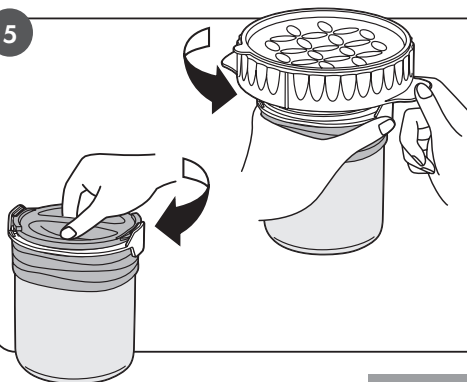
4



Доставая контейнер из микроволновой печи, держите его за ручки, предусмотренные на пеноуловителе, чтобы избежать контакта с горячей поверхностью контейнера.

Поместите ёмкость с рисом в термоконтейнер, опустив её до упора лёгким нажатием на обе ручки пеноуловителя.

5



Снимите пеноуловитель с внутреннего контейнера, повернув его одной рукой против часовой стрелки, для удобства другой рукой удерживайте термоконтейнер за силиконовый пояс. Закройте контейнер поворотной крышкой, повернув её по часовой стрелке до щелчка.

Поместите термоконтейнер в термочехол – рис будет готов в течение 30 минут. Благодаря высокой способности термоса JBS-360 удерживать тепло, рис останется горячим (до 57 градусов) в течение 6 часов.

РЕКОМЕНДАЦИИ ПО ИСПОЛЬЗОВАНИЮ И МЕРЫ ПРЕДОСТОРОЖНОСТИ

- 1 Всегда контролируйте температуру содержимого перед употреблением.
Не нагревайте термоконтейнер в микроволновой печи, на плите или в любом типе печи. Изделие так же не должно находиться вблизи источников нагревания, так как из-за этого могут быть повреждены пластиковые части. Не кипятите изделие.
- 2 Не используйте изделие не по назначению, в том числе для хранения или транспортировки растворителей, бензина и других химических веществ.
- 3 Не переполняйте термос: оставьте немного свободного места, чтобы при закрытии крышкой не выливалась лишняя часть содержимого – горячая пища может обжечь вас.
- 4 Проверьте, чтобы все детали изделия всегда были на месте и располагались надлежащим образом, чтобы содержимое не вылилось наружу. Отсутствующие детали могут привести к утечке содержимого. Утечка горячего содержимого может обжечь вас.
- 5 Не используйте инструменты или любые устройства для вскрытия термоконтейнера.
Соблюдайте осторожность при использовании термоса с быстро портящимся содержимым: испорченная пища нередко выделяет газ, который может вытолкнуть крышку. В этом случае, прежде чем пытаться открыть термос, направьте отверстие в сторону от пользователя или других лиц, чтобы избежать травм.
- 6 Данное изделие не предназначено для хранения молочных напитков или детского питания (как нагретого, так и охлажденного), поскольку существует вероятность развития бактерий.
- 7 Не рекомендуется для использования детьми: храните термос в недоступном для детей месте, особенно если в изделии находится горячее содержимое, которое может обжечь ребенка.

УХОД ЗА ИЗДЕЛИЕМ



Перед первым использованием и после каждого использования вымойте все части изделия теплой водой с добавлением моющего средства, а затем чистой водой. Дайте всем деталям полностью высохнуть перед следующим использованием или хранением.



Детали изделия можно мыть в посудомоечной машине, за исключением термоконтейнера, так как совместное воздействие горячей воды и используемых в посудомоечной машине специальных моющих средств может повлиять на внешний вид термоизолирующей ёмкости.



Не используйте отбеливатель или очистители, содержащие хлор, а также растворители, бензол и др. средства, не предназначенных для чистки посуды.



Не используйте металлические щетки и губки, а также абразивные чистящие средства, т.к. они могут повредить внешнюю и/или внутреннюю поверхности изделия.



В процессе использования термоса часть содержимого может остаться между деталями изделия (крышки, прокладки и т.п.), поэтому рекомендуется мыть термос вручную для обеспечения тщательной очистки всех частей изделия.

Производитель:

THERMOS International Trading Limited
2F, No.17, Ln. 36, Minguan Rd., Yonghe Dist., New Taipei City, 234, Taiwan

Импортер/Поставщик/Эксклюзивный дистрибьютор:

ООО «ТЕРМОС РУС» - официальный представитель торговых марок THERMOS®, Alfi® на территории Российской Федерации, Азербайджана, Армении, Казахстана, Киргизской Республики, Монголии, Республики Беларусь, Таджикистана, Туркменистана, Узбекистана.

Единый информационный центр: +7 (800) 555-04-87 (звонок по России бесплатный)

THERMOS® является зарегистрированным товарным знаком в более чем 115 странах.
service@thermos.ru | www.thermos.ru

ГАРАНТИЙНЫЕ ОБЯЗАТЕЛЬСТВА

- Компания THERMOS® гарантирует, что при потере вакуумных свойств колбой изделия она будет заменена на новую в течение 5 лет с момента покупки.
- Гарантийное обязательство действует при условии, что во время использования соблюдаются рекомендации изготовителя. Права, которые покупатель получает по гарантийному обязательству, являются личными и не подлежат передаче другому лицу.
- Гарантийное обязательство не распространяется на крышку, пробку и прокладку изделия, а также обычное изнашивание или выцветание покрытия, или на любое состояние, вызванное злоупотреблением, пренебрежением, изменение, несчастным случаем или ненадлежащим использованием, или обслуживанием.
- Срок гарантии устанавливается согласно сроку, указанному на упаковке со дня продажи через торговую сеть.

УСЛОВИЯ И ГАРАНТИИ

- Замена изделия может быть произведена только в случае не сохранения температуры помещенной в него жидкости или пищи в соответствии с заявленными характеристиками.
- В случае повреждений, полученных в результате неправильного использования или употребления не по назначению, а также в случае механических повреждений, замена изделия не осуществляется.
- Без предъявления данного талона или его неправильном заполнении, без печати торговой организации претензии по качеству не принимаются.

По нашему усмотрению мы отремонтируем или заменим часть какого-либо компонента изделия, которая не соответствует этой гарантии, в течение 30 дней после ее получения нашим сервисным центром.

Ни при каких обстоятельствах THERMOS® не несет ответственности за случайный, косвенный или специальный ущерб.

ГАРАНТИЙНЫЙ ТАЛОН

GENUINE
THERMOS
BRAND



**ОФИЦИАЛЬНЫЙ
СЕРВИСНЫЙ ЦЕНТР**

НАИМЕНОВАНИЕ	Термос из нержавеющей стали с чехлом и ёмкостью для еды
МОДЕЛЬ/СЕРИЯ	
АТИКУЛ	
СРОК ГАРАНТИИ	5 лет
ДАТА ПРОДАЖИ	
ПРОДАВЕЦ	
ПОДПИСЬ ПРОДАВЦА	
ПЕЧАТЬ ТОРГОВОЙ ОРГАНИЗАЦИИ	

ДАННОЕ ГАРАНТИЙНОЕ ОБЯЗАТЕЛЬСТВО РАСПРОСТРАНЯЕТСЯ НА ТЕРМОСЫ КОМПАНИИ THERMOS® С КОЛБОЙ ИЗ НЕРЖАВЕЮЩЕЙ СТАЛИ.

ДАННОЕ ГАРАНТИЙНОЕ ОБЯЗАТЕЛЬСТВО ЯВЛЯЕТСЯ ДОПОЛНЕНИЕМ К ДРУГИМ ЮРИДИЧЕСКИМ ПРАВАМ, КОТОРЫМИ ВЫ ОБЛАДАЕТЕ. ОНО НЕ ЗАТРАГИВАЕТ ЭТИХ ПРАВ.

**ЕДИНЫЙ
ИНФОРМАЦИОННЫЙ
ЦЕНТР**

+7 (800) 555-04-87
(звонок по России бесплатный)

service@thermos.ru
www.thermos.ru



ВНИМАНИЕ!

Проверьте правильность заполнения гарантийного талона продавцом.
Сохраняйте гарантийный талон до истечения гарантийного срока